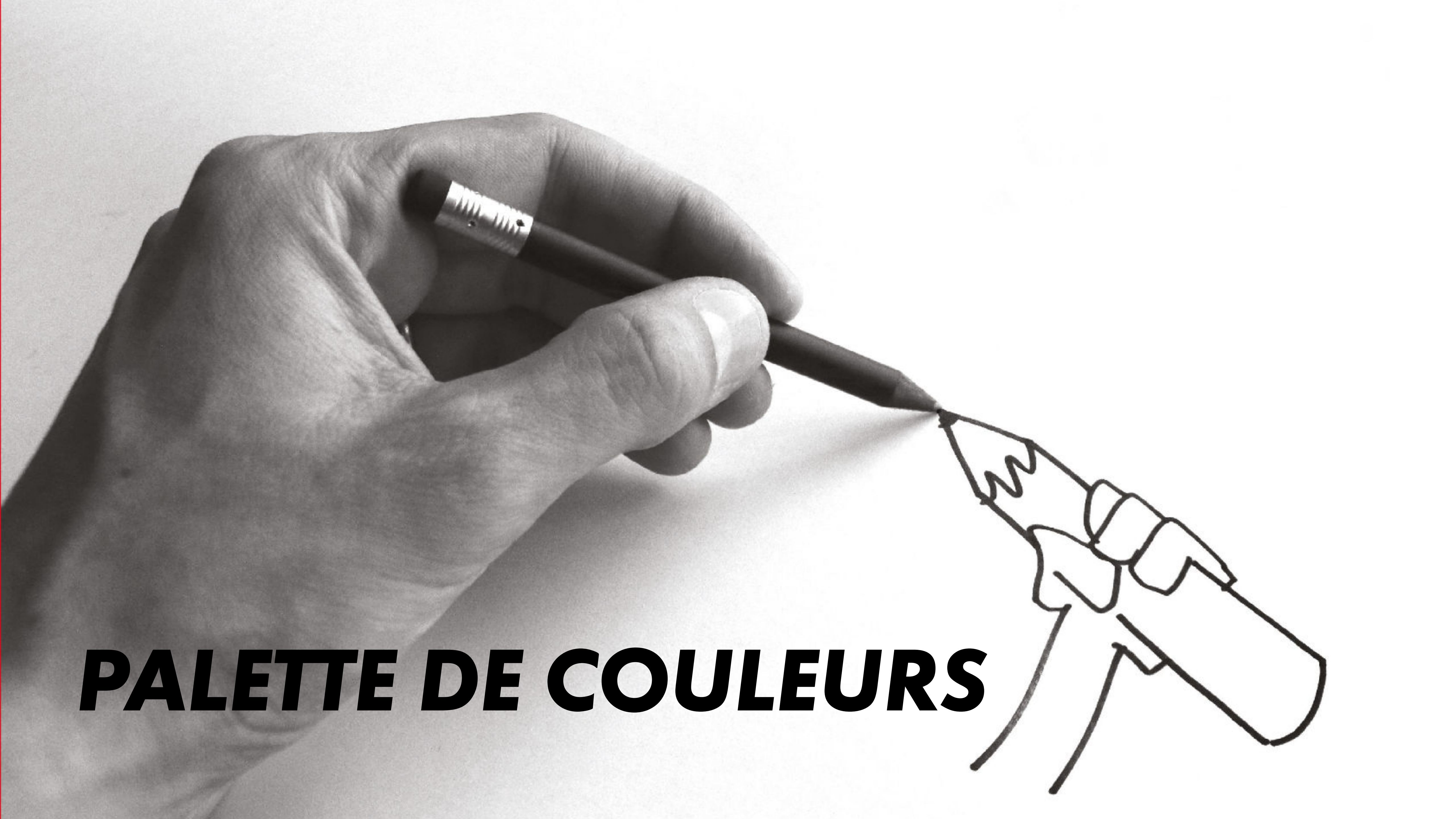


GUIDELINES WEB
CANAL PLUS ADVERTISING


20/04/2022




PALETTE DE COULEURS

LA PALETTE DE COULEUR


LES BASIQUES (FOND, TEXTE)




BLANC
#FFFFFF



GRIS
#666666



NOIR
#000000



NOIR 2
#101010

LES BOUTONS, CTA ET ELEMENTS CLES



BLEU
#00b1eb



BLEU
ELEMENTS SECONDAIRES
#bbecfc

A man with a beard and a leather jacket is pointing a handgun. He has a serious expression and a visible wound on his forehead. The background is dark and moody.

LA POLICE :
LES USAGES TYPOGRAPHIQUES
MOBILE ET DESKTOP

LES USAGES TYPOGRAPHIQUES

MOBILE

H1 / CANALP BOLD ITALIC CAP / 25PX / H: 36PX

TITRE PRINCIPAL

H2 / CANALP BOLD ITALIC CAP / 20PX / H: 30PX

TITRES DES BLOCS SUR LA PAGE

H3 / CANALP BOLD ITALIC CAP / 18PX / H:24PX

SOUS TITRES DE CHAQUE BLOC

H4 / CANALP BOLD ITALIC CAP / 14PX / H: 17 PX

BOUTONS

H5 / CANALP BOLD ITALIC CAP / 12PX / H: 14PX

TITRES DANS LE MENU DEROUlant

INFORMATIONS IMPORTANTES DANS LE CORPS DE TEXTE (CHIFFRES CLES, MISE EN EXERGUE)

Corps de texte / Hind / 14px / h: 16,8px

Tous les corps de texte

LES USAGES TYPOGRAPHIQUES

DESKTOP

H1 / CANALP BOLD ITALIC CAP / 60PX / H: 72PX
TITRE PRINCIPAL

H2 / CANALP BOLD ITALIC CAP / 50PX / H: 60PX
SOUS-TITRE DES BLOCS SUR CHAQUE PAGE

H3 / CANALP BOLD ITALIC CAP / 33PX / H: 39PX
INFORMATIONS IMPORTANTES (LEGENDES CHIFFRES CLES OU 2E SOUS-TITRES)

H4 / CANALP BOLD ITALIC CAP / 20PX / H: 22PX
BOUTONS

H5 / CANALP BOLD ITALIC CAP / 14PX / H: 17PX
BOUTONS HEADER ET MENU DEROULANT

C1 Corps de texte / Hind / 22px / h: 26px
Corps de texte principal

C2 Corps de texte / Hind / 18px / h: 22px
Corps de texte secondaire

MISE EN PAGE



LES BLOCS TEXTE MOBILE

EXEMPLES

CHIFFRES CLÉS

32,6 **FELIS DONEC ET ODIO**
Duis at consectetur lorem donec massa.

DONEC AD HOC **98%**
Velit aliquet sagittis id consectetur purus ut.

66,5 **ENIM SIT AMET**
Aliquam etiam erat velit scelerisque in dictum non.

NOUS DECOUVRIR

UNE REGIE PUBLICITAIRE SOLIDE, MONDIALEMENT CONNUE

Egestas sed tempus urna et pharetra pharetra massa massa ultricies. Ac odio tempor orci dapibus ultrices. Vitae nunc sed velit dignissim sodales ut eu sem integer. Aliquet enim tortor at auctor urna nunc id cursus. Luctus accumsan tortor posuere ac ut consequat semper viverra. Ornare quam viverra orci sagittis eu volutpat.

NOUS DECOUVRIR

ABONNEZ-VOUS MAINTENANT A NOTRE NEWSLETTER

La puissance et la diversité des chaînes commercialisées par CANAL+ADVERTISING permettent de proposer aux annonceurs panafricains et locaux une offre publicitaire incontournable, innovante, efficace et ciblée.

Abonnez-vous à notre newsletter pour recevoir en exclusivité toutes nos offres et nouveautés !

Entrez votre adresse e-mail

S'ABONNER

DISPOSITION

50 px

TITRE H2

15 px

PARAGRAPHE 1 : Corps de texte

15 px

25 px PARAGRAPHE 2 : Corps de texte 25 px

15 px

PARAGRAPHE 3 : Corps de texte 15 px **Chiffre H1**

25 px

BOUTON CTA H3

50 px

LES BLOCS TEXTE DESKTOP

EXEMPLES

CHIFFRES CLES

32,6 FELIS DONEC ET ODIO <small>Duis at consectetur lorem donec massa. Aliquam eleifend mi in nulla posuere sollicitudin aliquam.</small>	66,5 ENIM SIT AMET <small>Aliquam etiam erat velit scelerisque in dictum non. Eget gravida cum sociis natoque.</small>	98% DONEC AD HOC <small>Velit aliquet sagittis id consectetur purus ut. In mollis nunc sed id semper. Lorem ipsum dolor sit amet. Urpis massa sed elementum tempus egestas.</small>
---	--	---

NOUS DECOUVRIR

ABONNEZ-VOUS MAINTENANT A NOTRE NEWSLETTER

La puissance et la diversité des chaînes commercialisées par CANAL+ADVERTISING permettent de proposer aux annonceurs panafricains et locaux une offre publicitaire incontournable, innovante, efficace et ciblée.

Abonnez-vous à notre newsletter pour recevoir en exclusivité toutes nos offres et nouveautés !

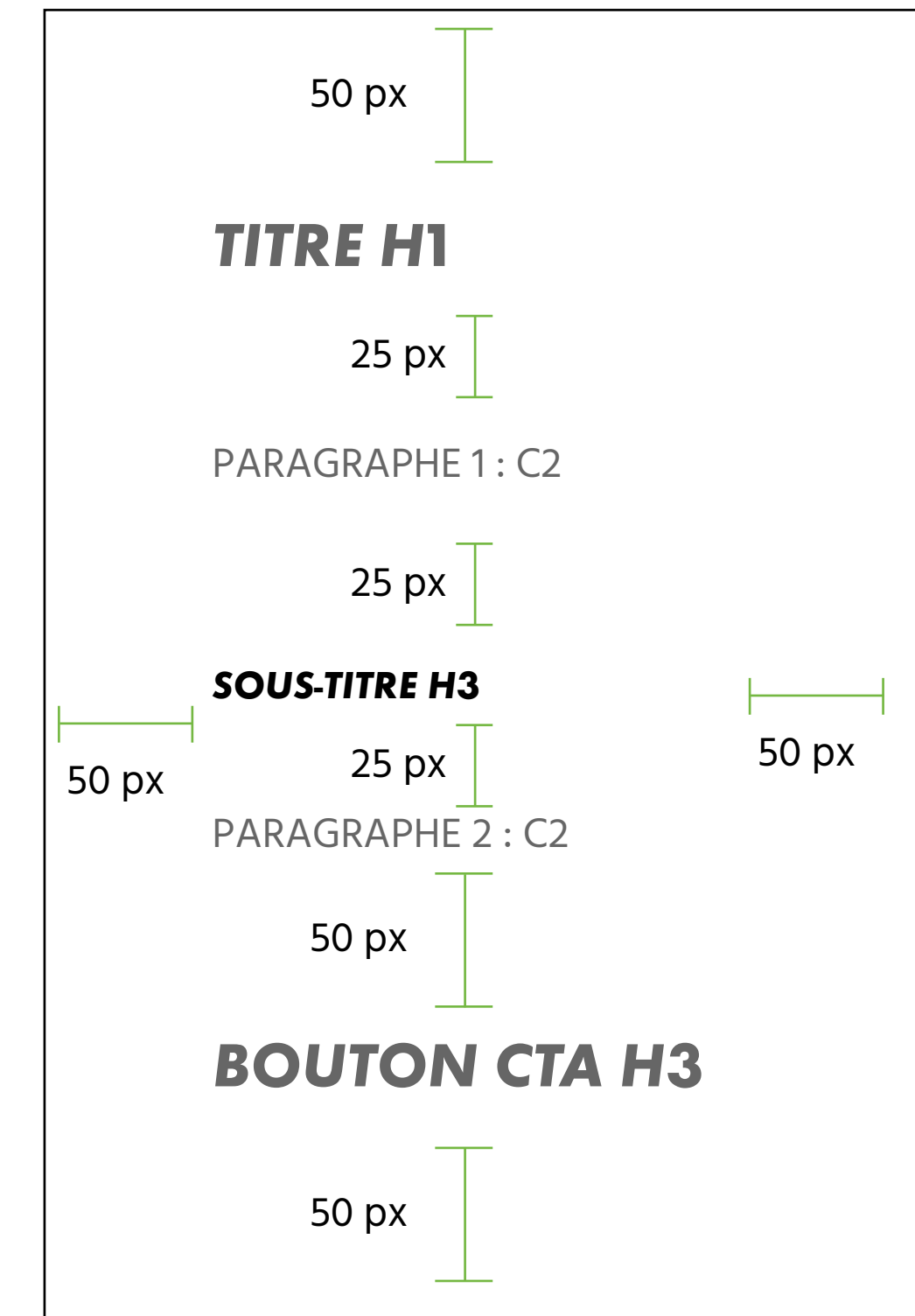
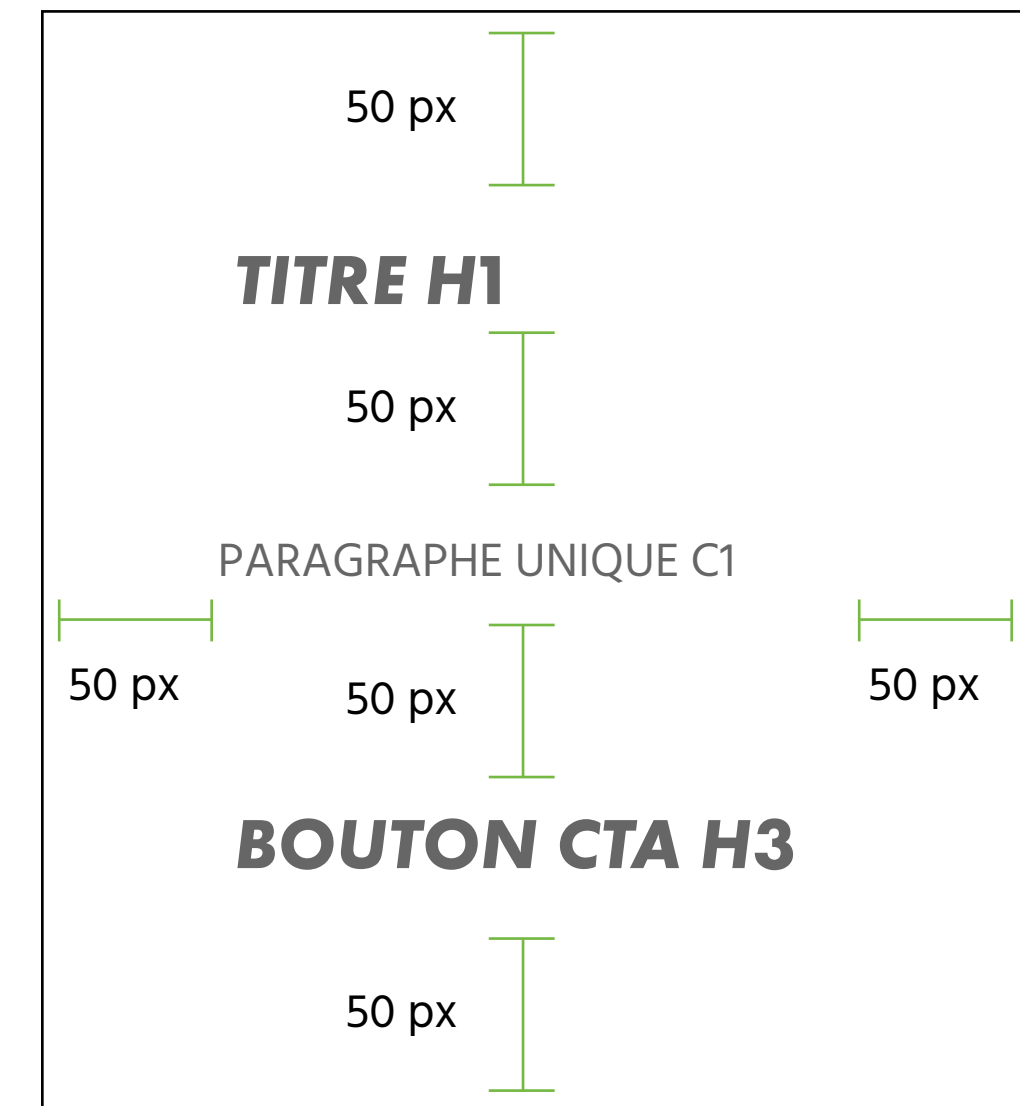
Entrez votre adresse e-mail **S'ABONNER**

UNE REGIE PUBLICITAIRE MONDIALEMENT CONNUE

- 01.** Lacus suspendisse faucibus interdum posuere lorem ipsum dolor. Neque aliquam vestibulum morbi blandit. Mauris vitae ultricies leo integer.
- 02.** Iaculis urna id volutpat lacus laoreet non curabitur gravida arcu. In fermentum et sollicitudin ac orci phasellus egestas.
- 03.** Non sodales neque sodales ut etiam sit amet nisi purus. Erat imperdiet sed euismod nisi porta lorem mollis. Donec ultrices tincidunt arcu non.

NOUS DECOUVRIR

DISPOSITION



A woman with short dark hair, wearing a sleeveless dress with horizontal stripes in green, white, and dark blue, stands on the left. She is smiling and looking towards the right. A man in a dark blue suit, white shirt, and striped tie sits on the right, looking towards the camera with a slight smile. Between them is a large blue rectangular sign. The background is a wood-paneled wall with a lamp. The text 'CANAL+' is on the sign, and 'ÉLÉMENTS CLÉS' is at the bottom left.

CANAL+


ÉLÉMENTS CLÉS

LE HEADER

MOBILE




Le logo du header doit être situé avec 25px de chaque côté, ainsi qu'en haut et en bas.



Les éléments du header doivent être alignés au milieu avec le logo.

DESKTOP



Le logo et le texte du header doivent être situés avec 50px de chaque côté, ainsi qu'en haut et en bas.

LES BOUTONS

MOBILE



Le texte du bouton est en H4 et #000000.
Le bouton doit faire 25px en hauteur.

Les marges internes en haut et en bas du texte doivent être de 3px. Celles à droite et à gauche du texte doivent être de 10px.

DESKTOP



Le texte du bouton est en H4 et #000000.
Le bouton doit faire 47px en hauteur.

Les marges internes autour du texte doivent être de 10px.



Le couleur de fond du bouton est toujours #00b1eb.



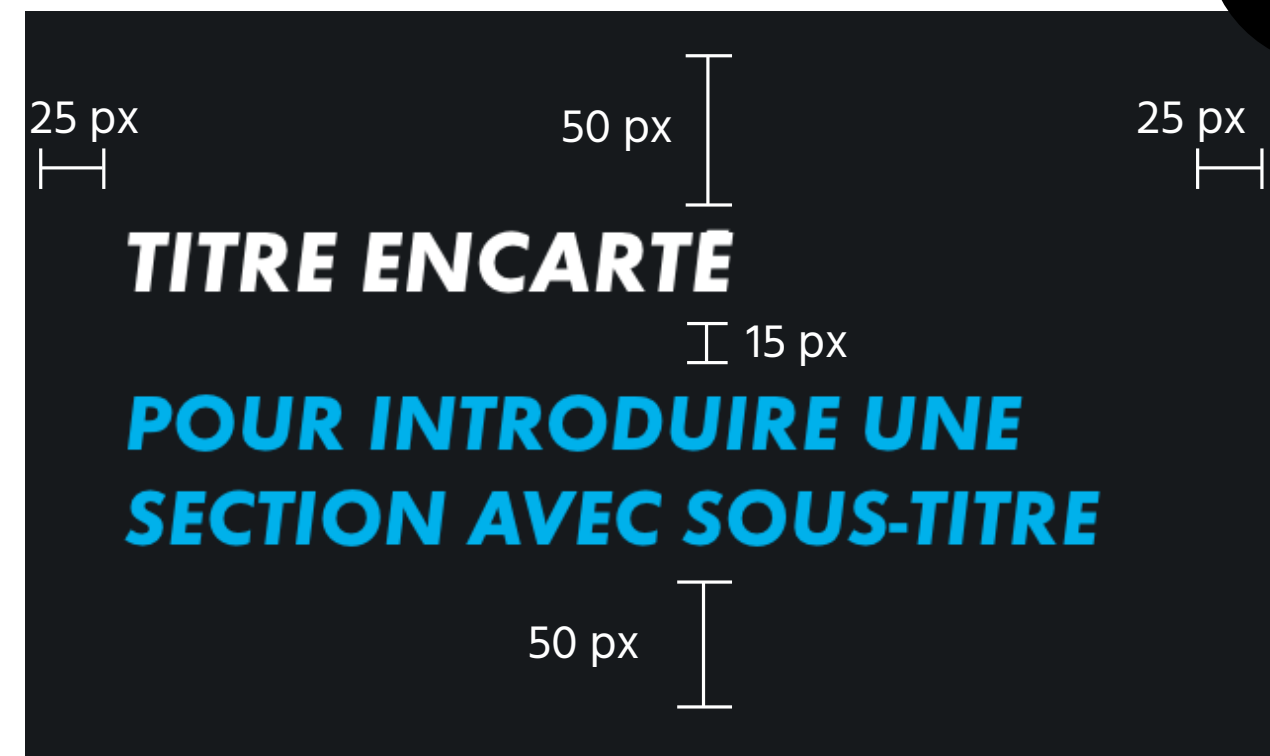
Le texte du bouton est toujours centré et ferré à gauche.



Le texte du bouton ne doit jamais être sur plusieurs ligne.

LES TITRES ENCARTES

MOBILE



Le titre principal est un H2 et #FFFFFF.

Le sous-titre est en H3 et #00bleb

DESKTOP



Le titre principal est un H2 et #FFFFFF.

Le sous-titre est en H3 et #00bleb



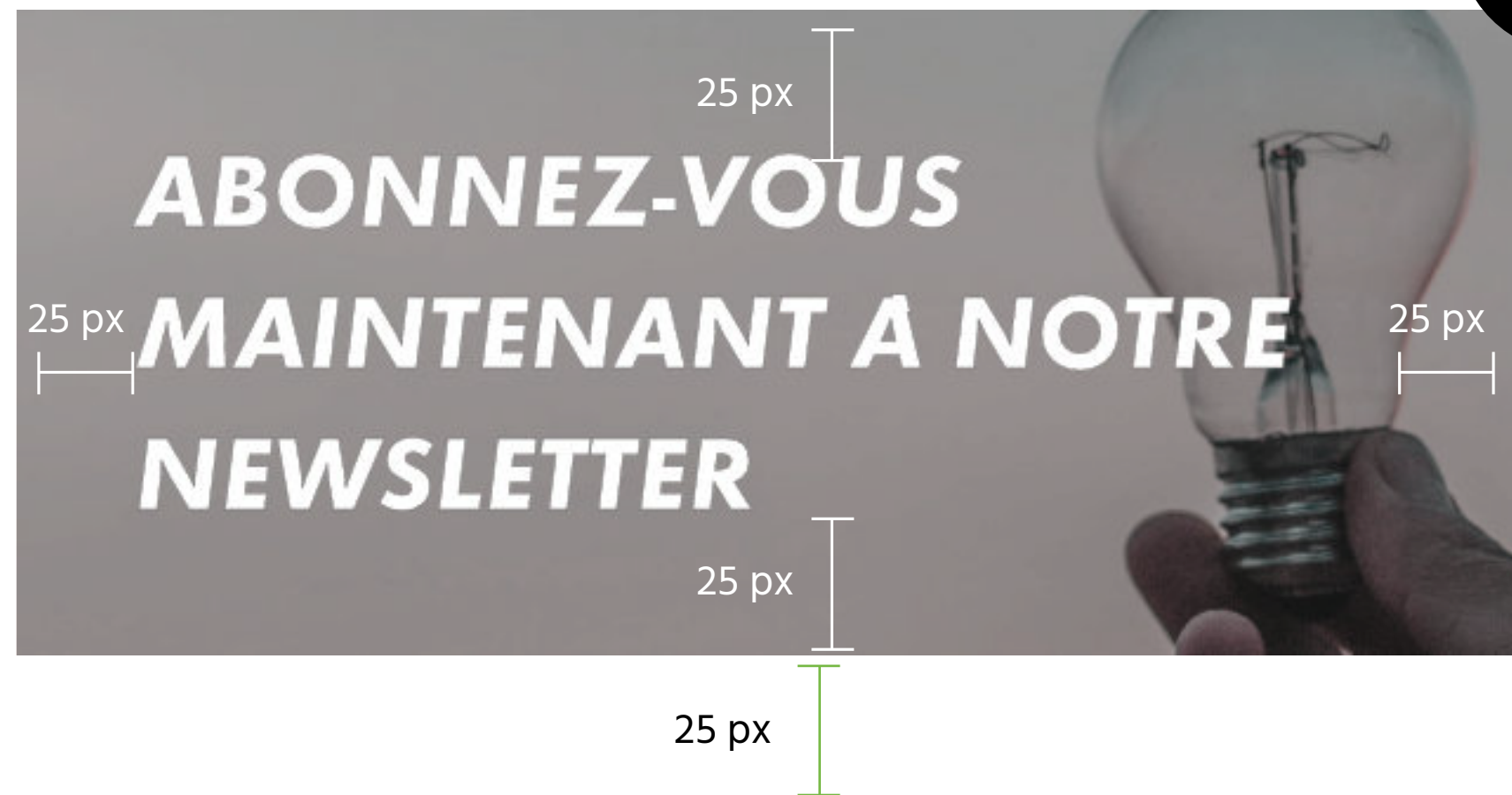
On utilisera toujours la couleur #101010 pour le rectangle et la couleur #00bleb pour le sous-titre.



L'encart doit toujours faire la largeur entière de l'écran et respecter les bonnes marges.

LES TITRES IMAGES

MOBILE UNIQUEMENT



Le rectangle qui encadre le titre doit prendre toute la largeur de l'écran.

Le titre principal est un H2 et #FFFFFF.

L'image doit être à 70% d'opacité.


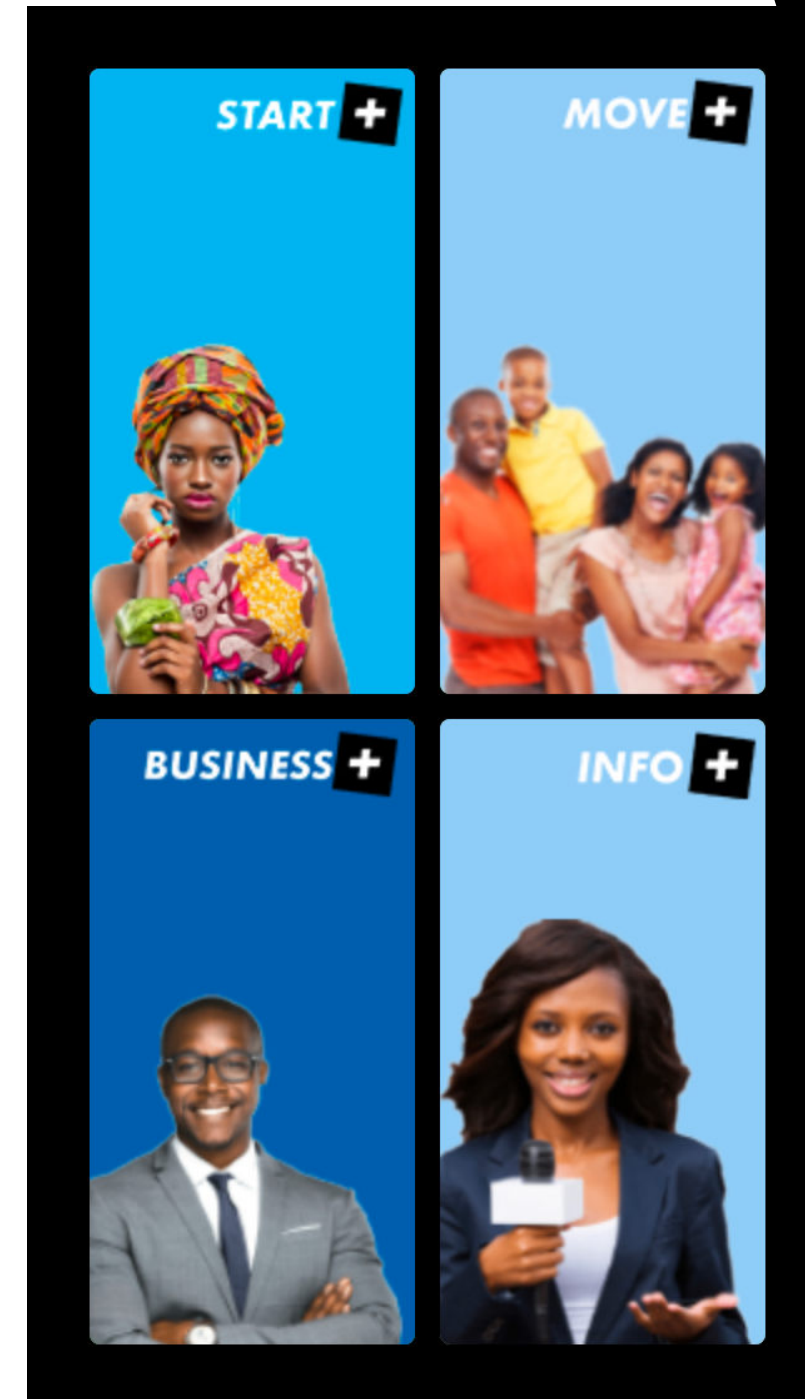



Les marges du titre doivent toujours être de 25px de tous les côtés.


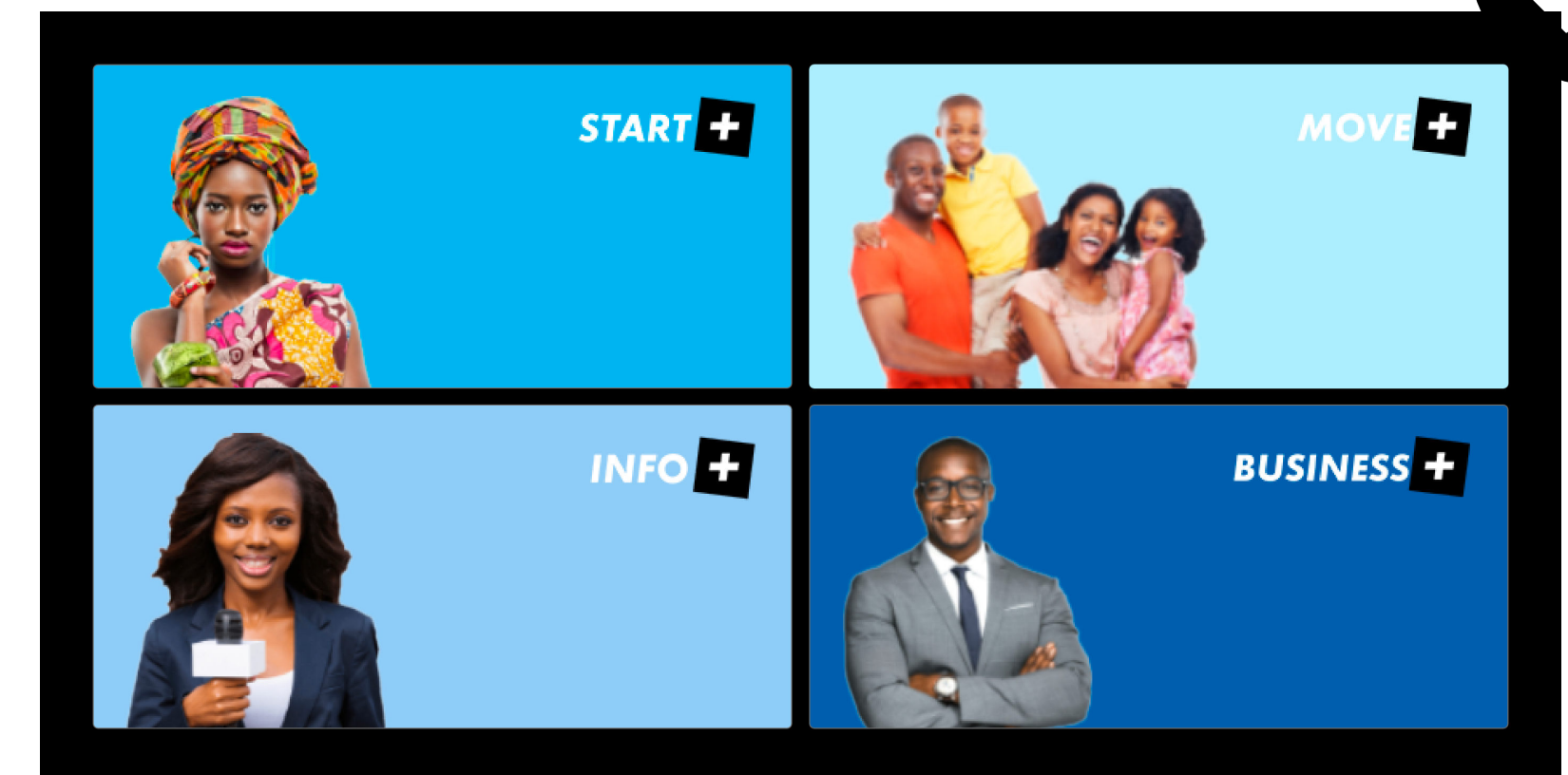

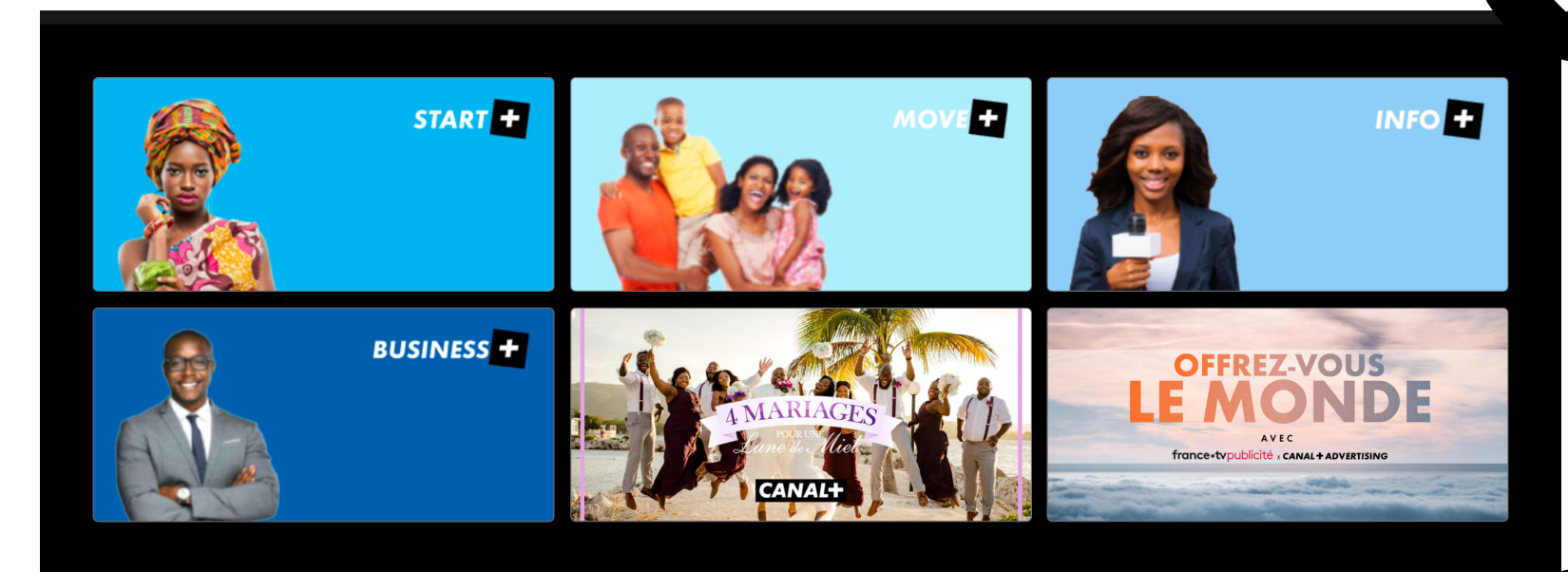
L'opacité de l'image doit toujours être à 70%.

BLOCS IMAGES

MOBILE



DESKTOP



Les marges entre les images seront 10px en mobile et 15px en desktop.

En mobile elles pourront être à l'horizontale en longueur : une image par rangée. Si on a plus de 4 images, elles seront verticales et en quadrillage : 2 par rangée.

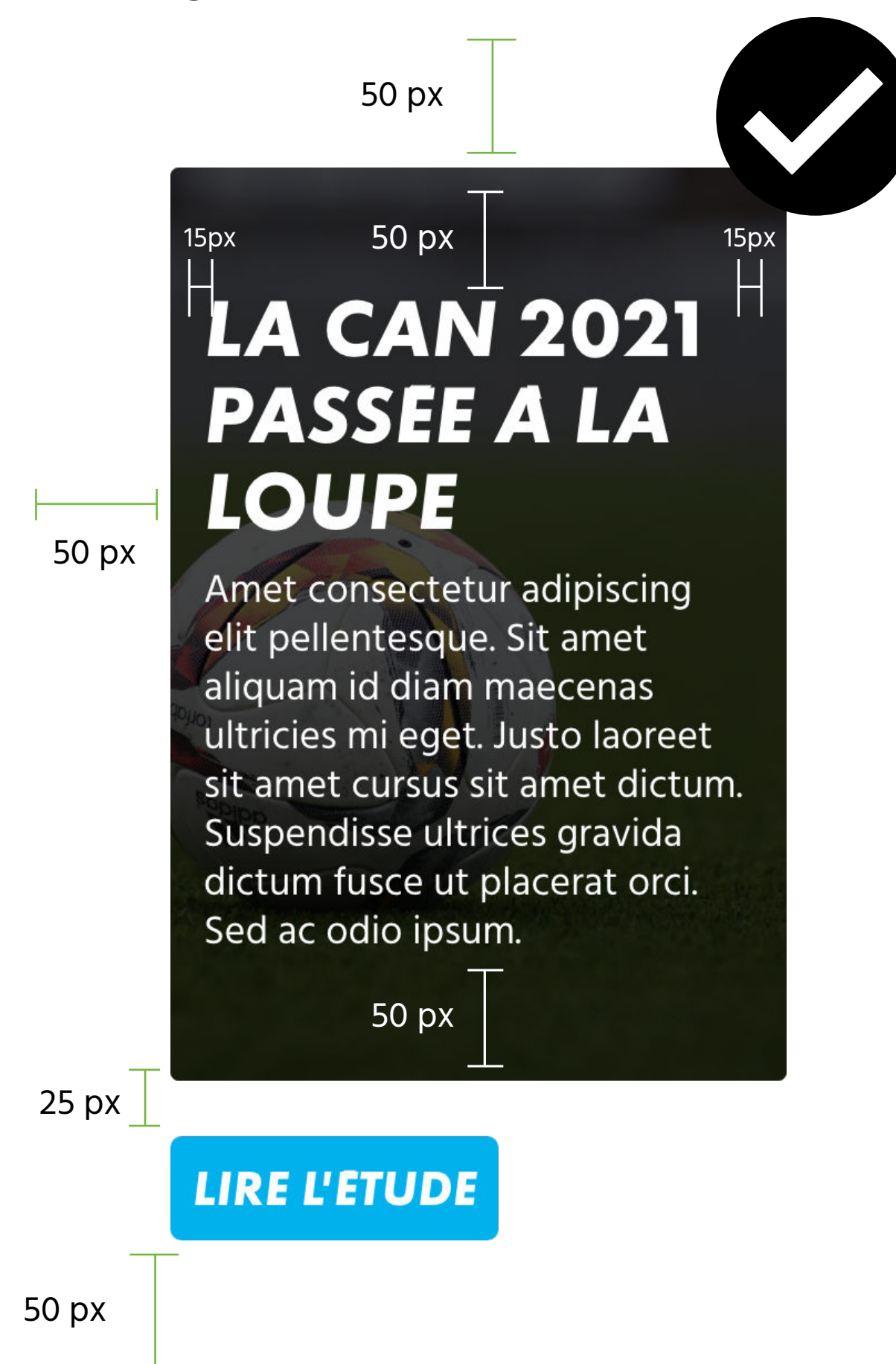
En desktop les images devront être sur 2 rangées maximum et on ne pourra pas avoir plus de 6 images.

BLOCS IMAGE TEXTE

MOBILE



DESKTOP



Exceptions : Pour plusieurs blocs image côte à côte, la marge entre les blocs image sera de 15px en mobile et 75px en desktop.



Le fond de l'image doit être noir et elle doit être à 70% d'opacité.

Les coins de l'image doivent toujours être arrondis de 5px.



Les marges internes seront toujours de 25px en bas et de 15px sur les côtés.

Il y aura toujours 10px entre le titre et le sous-titre en mobile et 5px en desktop.

LES FORMULAIRES À REMPLIR

MOBILE



Le texte du placeholder est en Corps de texte (Hind 14px) et #666666.

Il est de couleur #101010 avec une bordure de 0,5px de couleur #666666. Ses bords sont arrondis de 4px.

Le placeholder doit faire 35px en hauteur.

DESKTOP



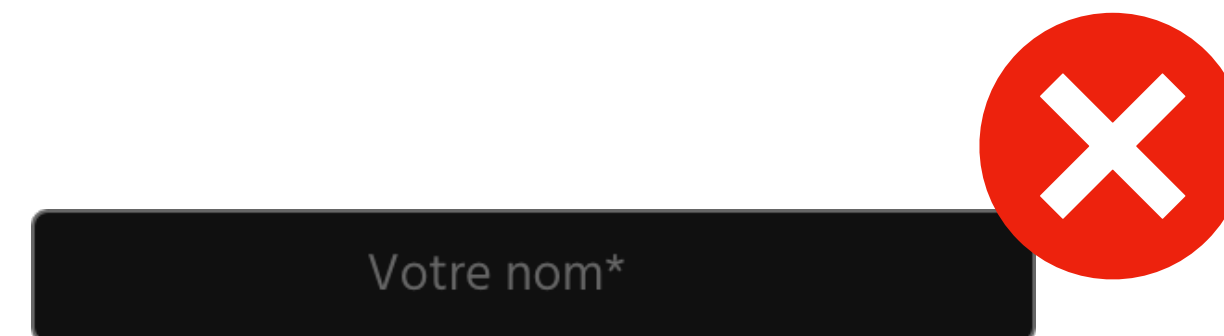
Le texte du placeholder est en C2 et #666666.

Il est de couleur #101010 avec une bordure de 0,5px de couleur #666666. Ses bords sont arrondis de 4px.

Le placeholder doit faire 49px en hauteur.



Le couleur de fond du placeholder est toujours #101010.



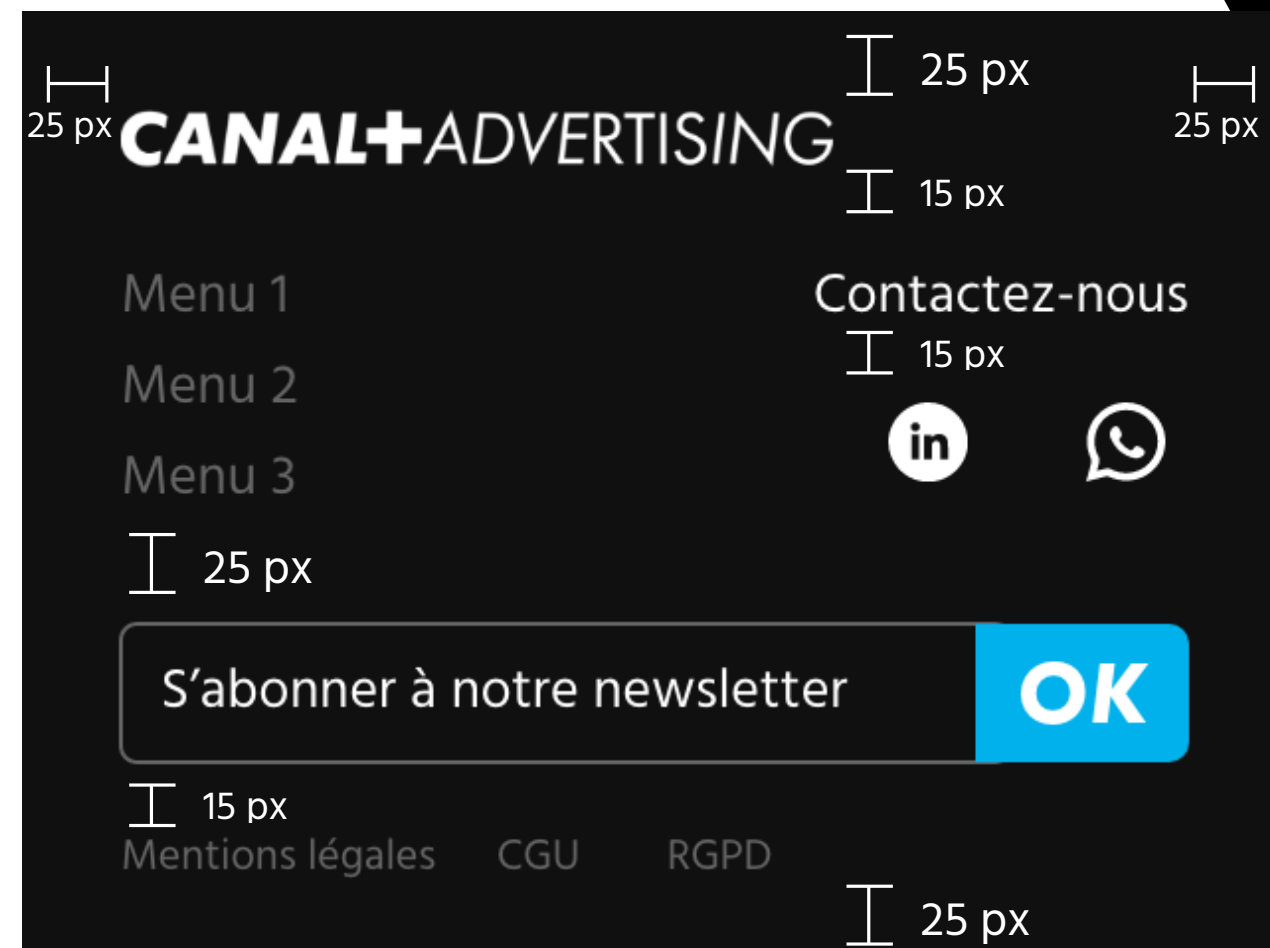
Le texte du placeholder est toujours centré et ferré à gauche.



La police du placeholder non rempli ne doit jamais être autre que Hind 14px (mobile) ou Hind 18px (desktop).

LE FOOTER

MOBILE



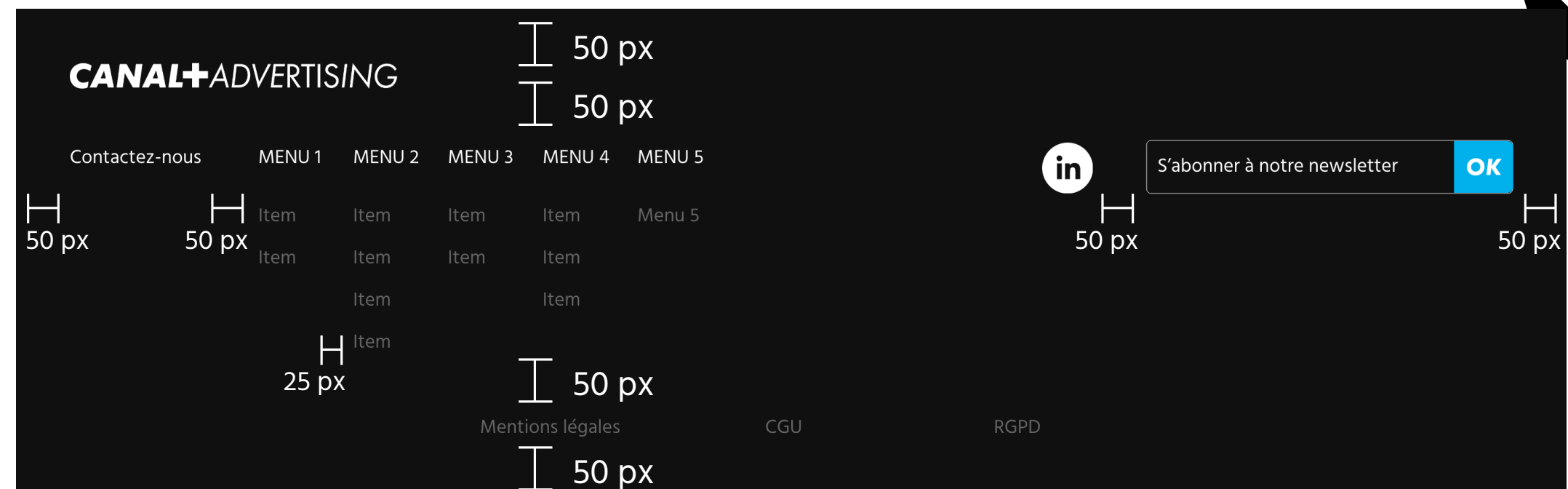
Le marges du footer sont de 25px.

Le logo est à 15px des menus

Les menus sont à 25px du placeholder

Le placeholder est à 15px des mentions légales.

DESKTOP



Le marges du footer sont de 50px.

Le logo est à 50px des menus.

Les menus ont 25px d'espace entre eux.

Les mentions légales sont à 50 px de la dernière ligne de la rangée 2.